

# Inspiron 15

3000 Series


## Quick Start Guide

Priručnik za brzi početak rada  
Schnellstart-Handbuch  
Guida introduttiva rapida  
Ghid de pornire rapidă



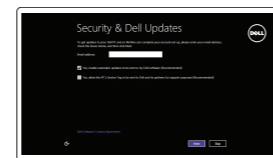
## 1 Connect the power adapter and press the power button

Priključite adapter za napajanje i pritisnite gumb za uključivanje/isključivanje  
Netzadapter anschließen und Betriebsschalter drücken  
Connettere l'adattatore di alimentazione e premere il pulsante Accensione  
Conectați adaptorul de alimentare și apăsați pe butonul de alimentare



## 2 Finish Windows setup

Završite postavljanje Windowsa | Windows-Setup abschließen  
Terminare l'installazione di Windows | Finalizați configurarea Windows

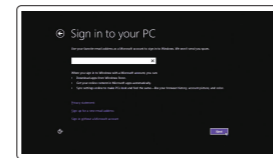


**Enable security and updates**  
Omogućite sigurnost i ažuriranja  
Sicherheit und Aktualisierungen aktivieren  
Abilitare protezioni e aggiornamenti  
Activați securitatea și actualizările



**Connect to your network**  
Spojite se na vašu mrežu  
Mit dem Netzwerk verbinden  
Connettere alla rete  
Conectați-vă la rețea

- NOTE: If you are connecting to a secured wireless network, enter the password for the wireless network access when prompted.
- NAPOMENA: Ako se povezujete na sigurnu bežičnu mrežu, upišite zaporku za pristup bežičnoj mreži kad se to zatraži.
- ANMERKUNG: Wenn Sie sich mit einem geschützten Wireless-Netzwerk verbinden, geben Sie das Kennwort für das Wireless-Netzwerk ein, wenn Sie dazu aufgefordert werden.
- N.B.: per collegarsi a una rete senza fili protetta, inserire la password di accesso alla rete senza fili quando richiesto.
- NOTĂ: Dacă vă conectați la o rețea wireless securizată, introduceți, atunci când vi se solicită, parola pentru accesarea rețelei wireless.



**Sign in to your Microsoft account or create a local account**  
Prijavite se u Microsoft račun ili izradite lokalni račun  
Bei Ihrem Microsoft-Konto anmelden oder lokales Konto erstellen  
Effettuare l'accesso al proprio account Microsoft oppure creare un account locale  
Conectați-vă la contul Microsoft sau creați un cont local

## Locate Dell apps

Locirajte Dell aplikacije | Dell Apps ausfindig machen  
Individuare le app Dell | Găsiți aplicațiile Dell



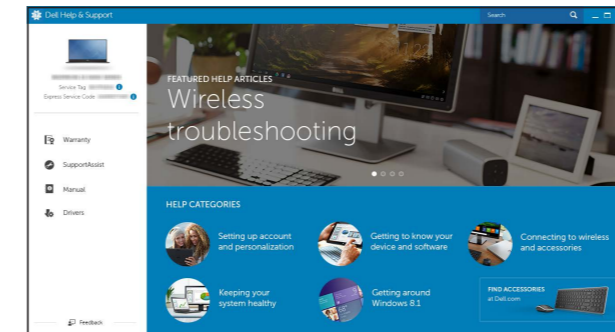
**Register your computer**  
Registriруйте svoje računalo | Computer registrieren  
Registrare il computer | Înregistrați-vă computerul



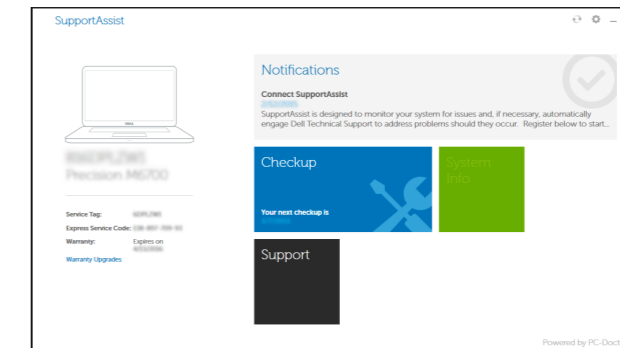
**Dell Backup and Recovery** **Backup, recover, repair, or restore your computer**  
Izrada sigurnosna kopija, obnova, popravak ili vraćanje računala  
Computer sichern, wiederherstellen oder reparieren  
Effettuare il backup, il recupero, la riparazione o il ripristino del computer  
Realizați backup, recuperați, reparați sau restaurați computerul



**Dell Help & Support**  
Dell pomoć i podrška | Dell Hilfe & Support  
Guida e supporto Dell | Ajutor și asistență Dell



**SupportAssist** **Check and update your computer**  
Provjerite i ažurirajte računalo  
Computer überprüfen und aktualisieren  
Verificare e aggiornare il computer  
Verificați și actualizați computerul



**Product support and manuals**  
Podrška i priručnici za proizvod  
Produktsupport und Handbücher  
Supporto prodotto e manuali  
Manuale și asistență pentru produse

[Dell.com/support](https://www.dell.com/support)  
[Dell.com/support/manuals](https://www.dell.com/support/manuals)  
[Dell.com/support/windows](https://www.dell.com/support/windows)

**Contact Dell**  
Kontaktiranje tvrtke Dell | Kontaktaufnahme mit Dell  
Contattare Dell | Contactați Dell

**Regulatory and safety**  
Pravne informacije i sigurnost  
Sicherheitshinweise und Zulassungsinformationen  
Normative e sicurezza  
Reglementări și siguranță

[Dell.com/contactdell](https://www.dell.com/contactdell)  
[Dell.com/regulatory\\_compliance](https://www.dell.com/regulatory_compliance)

**Regulatory model**  
Regulatorni model | Muster-Modellnummer  
Modello normativo | Model de reglementare

**Regulatory type**  
Regulatorna vrsta | Muster-Typnummer  
Tipo di conformità | Tip de reglementare

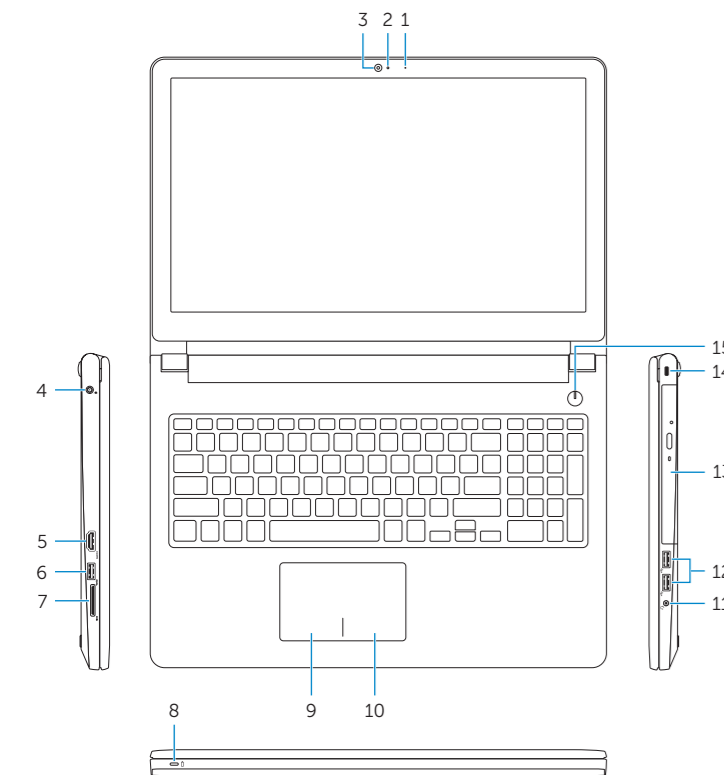
**Computer model**  
Model računala | Computermodell  
Modello computer | Modelul computerului

P47F  
P47F003  
Inspiron 15-3552



## Features

Značajke | Funktionen | Funzioni | Caracteristici



1. Microphone
2. Camera-status light
3. Camera
4. Power-adapter port
5. HDMI port
6. USB 3.0 port
7. Media-card reader
8. Power and battery-status light/  
hard-drive activity light
9. Left-click area
10. Right-click area
11. Headset port
12. USB 2.0 ports (2)
13. Optical drive
14. Security-cable slot
15. Power button
16. Regulatory label (in battery bay)
17. Battery
18. Battery-release latch
19. Service Tag label

1. Mikrofon
2. Svjetlo statusa kamere
3. Kamera
4. Ulaz adaptera za napajanje
5. HDMI ulaz
6. Ulaz za USB 3.0
7. Čitač medijske kartice
8. Svjetla statusa napajanja i baterije/  
svjetlo aktivnosti tvrdog pogona
9. Područje za lijevi klik mišem
10. Područje za desni klik mišem
11. Ulaz za slušalice
12. USB 2.0 ulazi (2)
13. Optički pogon
14. Utor za sigurnosni kabel
15. Gumb za uključivanje/isključivanje
16. Regulatorna naljepnica (u preticu  
za bateriju)
17. Baterija
18. Jezičak za oslobađanje baterije
19. Naljepnica servisne oznake

1. Mikrofon
2. Kamerastatusanzeige
3. Kamera
4. Netzadapteranschluss
5. HDMI-Anschluss
6. USB 3.0-Anschluss
7. Medienkartenleser
8. Stromversorgungs- und  
Akkuzustandsanzeige/  
Festplattenaktivitätsanzeige
9. Linker Mausclickbereich
10. Rechter Mausclickbereich
11. Kopfhöreranschluss
12. USB 2.0-Anschlüsse (2)
13. Optisches Laufwerk
14. Sicherheitskabeinschub
15. Betriebsschalter
16. Normenetikett (im Akkufach)
17. Akku
18. Akku-Entriegelungsriegel
19. Service-Tag-Etikett

1. Microfono
2. Indicatore di stato della fotocamera
3. Fotocamera
4. Porta adattatore di alimentazione
5. Porta HDMI
6. Porta USB 3.0
7. Lettore di schede multimediali
8. Indicatore di stato dell'alimentazione  
e della batteria/Indicatore di attività  
del disco rigido
9. Area per clic con pulsante sinistro
10. Area per clic con pulsante destro
11. Porta auricolare
12. Porte USB 2.0 (2)
13. Unità ottica
14. Slot cavo di protezione
15. Accensione
16. Etichetta di conformità alle normative  
(nell'alloggiamento della batteria)
17. Batteria
18. Dispositivo di chiusura a scatto  
della batteria
19. Etichetta Numero di servizio

1. Mikrofon
2. Led de stare a camerei
3. Cameră
4. Port pentru adaptorul de alimentare
5. Port HDMI
6. Port USB 3.0
7. Cititor de cartele de stocare
8. Indicator luminos de alimentare și  
de stare a bateriei/indicator luminos  
de activitate a hard diskului
9. Zonă de clic stânga
10. Zonă de clic dreapta
11. Port pentru set cască-microfon
12. Porturi USB 2.0 (2)
13. Unitate optică
14. Slot pentru cablu de securitate
15. Buton de alimentare
16. Etichetă de reglementare  
(in compartimentul bateriei)
17. Baterie
18. Dispozitiv de eliberare a bateriei
19. Etichetă de service

## Shortcut keys

Tipke prečaca | Tastaturbefehle

Tasti di scelta rapida | Taste pentru comenzi rapide

- F1** **Mute audio**  
Isključi zvuk | Audio stummschalten  
Disattiva audio | Dezactivați sunetul
- F2** **Decrease volume**  
Smanjenje glasnoće | Lautstärke reduzieren  
Diminuisci volume | Micșorare volum
- F3** **Increase volume**  
Povećanje glasnoće | Lautstärke erhöhen  
Aumenta volume | Mărire volum
- F4** **Play previous track/chapter**  
Reprodukcija prethodnog zapisa/poglavlja  
Vorherigen Titel bzw. vorheriges Kapitel wiedergeben  
Riproduci traccia/capitolo precedente  
Redare melodie/capitol anterior
- F5** **Play/Pause**  
Reprodukcija/Pauza | Wiedergabe/Pause  
Riproduci/Metti in pausa | Redare/Pauză
- F6** **Play next track/chapter**  
Reprodukcija prethodne pjesme/poglavlja  
Nächsten Titel bzw. nächstes Kapitel wiedergeben  
Riproduci traccia/capitolo successivo  
Redare melodie/capitol următor
- F8** **Switch to external display**  
Prebaci na vanjski zaslon | Auf externe Anzeige umschalten  
Passa allo schermo esterno | Comutare la afișaj extern
- F9** **Search**  
Pretraži | Suchen  
Ricerca | Căutare
- F11** **Decrease brightness**  
Smanjivanje svjetline | Helligkeit reduzieren  
Riduci luminosità | Reducere luminozitate
- F12** **Increase brightness**  
Povećavanje svjetline | Helligkeit erhöhen  
Aumenta luminosità | Creștere luminozitate

- Fn** + **Esc** **Toggle Fn-key lock**  
Prebacivanje zaključavanja tipke Fn  
Fn-Tastensperre umschalten  
Alterna Fn-tasto di blocco  
Comutare blocare tastă Fn

- Fn** + **PrtScr** **Turn off/on wireless**  
Isključi/uključi bežično  
Wireless ein-/ausschalten  
Attiva/Disattiva modalità senza fili  
Activare/dezactivare funcție wireless

- Fn** + **Insert** **Sleep**  
Spananje | Energiesparmodus  
Sospensione | Repaus

- Fn** + **H** **Toggle between power and battery-status light/  
hard-drive activity light**  
Prebacivanje između svjetla statusa baterije/svjetla  
aktivnosti tvrdog pogona

- Fn** + **H** **Zwischen Stromversorgungs- und Akkuzustandsanzeige/  
Festplattenaktivitätsanzeige umschalten**  
Alternare tra l'indicatore di stato della batteria  
e dell'alimentazione/l'indicatore di attività del disco rigido  
Comutare între ledul de stare a alimentării și bateriei/  
de activitate a hard diskului

**NOTE:** For more information, see *Specifications* at [Dell.com/support](https://www.dell.com/support).

**NAPOMENA:** Za više informacija pogledajte *Specifikacije* na [Dell.com/support](https://www.dell.com/support).

**ANMERKUNG:** Weitere Information finden Sie unter *Technische Daten* auf [Dell.com/support](https://www.dell.com/support).

**N.B.:** per maggiori informazioni, vedere *Specifiche* all'indirizzo [Dell.com/support](https://www.dell.com/support).

**NOTĂ:** Pentru informații suplimentare, consultați *Specificații* la adresa [Dell.com/support](https://www.dell.com/support).